




HDI SEGUROS DE VIDA S.A.
Estado de Flujo de Efectivo terminado el 31 de diciembre de 2019 y 2018
(En miles de pesos colombianos)

	Nota	Diciembre 31 de 2019	Diciembre 31 de 2018
Flujos de efectivo de las actividades de operación			
Utilidad del periodo		924,161	415,073
Partidas no monetarias			
Reservas técnicas de seguros		(747,627)	126,336
Provisión para reclamos		(3,804,751)	3,167,495
Reserva matemática		1,380	(1,836)
Costos de adquisición diferidos		190,934	154,008
Depreciación	6	106,535	(87,087)
Depreciación activos por derechos de uso	7	69,907	-
Otras provisiones		(886,820)	831,936
Valoración inversiones		(1,435,984)	(1,107,626)
Cambios en cuentas por cobrar y pagar de la operación			
Cambios en cuenta por cobrar financiación		28,758	52,880
Cambios en las cuentas por cobrar de la operación de seguros y reaseguros		1,715,498	1,071,255
Cambios en otras cuentas por cobrar		698,451	(1,388,056)
Cambios en otros activos		266,708	(10,509,240)
Cambios en las cuentas por pagar de la operación de seguros y reaseguros		(842,618)	669,884
Cambios en otras cuentas por pagar		(1,599,007)	405,012
Cambios en otros pasivos		494,427	308,618
Cambios en otras provisiones		(85,675)	265,444
Cambios en depósitos reaseguradores		(2,300,117)	410,315
Ganancia (pérdida) no realizada en instrumentos financieros		101,463	39,021
Total flujos de efectivo de actividades de operación		(7,104,376)	(5,176,568)
Flujos de efectivo de las actividades de inversión			
Flujo por la venta de inversiones		5,404,392	4,054,818
Flujo por la compra de inversiones	9	(805,913)	(6,123,670)
Flujo por la venta de propiedad y equipo	6	326,558	10,115,523
Flujo por la compra de propiedad y equipo	6	(85,163)	(492,198)
Flujo por activos por derecho de uso	7	(541,776)	-
Flujos recibidos de préstamos		(27,106)	(32,452)
Total flujos de efectivo de actividades de inversión		4,270,992	7,522,021
Flujos de efectivo de las actividades de financiación			
Cambios en pasivos financieros		361,593	(32,201)
Total flujos de efectivo de actividades de financiación		361,593	(32,201)
Total flujos de efectivo		(2,471,791)	2,313,252
Efectivo y equivalentes de efectivo al inicio del periodo		5,018,695	2,705,443
Efectivo y equivalentes de efectivo al final del periodo		2,546,904	5,018,695


Roberto Vergara Ortiz
Representante Legal


Marby Ramos Galindo
Contador Público
Tarjeta Profesional No. 79896-T


Ingrid Janeth Ramos Mendivelso
Revisor Fiscal
Tarjeta Profesional No. 79160-T
Designado por PwC Auditores y Contadores Ltda.
(Véase mi informe adjunto)